




**Муниципальное общеобразовательное учреждение
«Средняя общеобразовательная школа №2» с.п.Баксаненок
Баксанского муниципального района**

Согласовано с УС Протокол №5 от 11.01.2021г. Председатель УС  /А.С.Шокаров/	Принято на заседании Педагогического совета Протокол № 4 от 11.01.2021г.	Утверждаю приказом от 11.01.2021г. Директор МОУ с.п.Баксаненок  N.I. Vorobeyev 
-----------------------------------------------------------------------------------------------------------------------------------------------------------------------------	-----------------------------------------------------------------------------------------	----------------------------------------------------------------------------------------------------------------------------------------------------------------------------------------------------------------------------------------------------------------------------

**Положение
о порядке самообследования**

I. Общие положения.

1.1 Положение о проведении самообследования в муниципальном образовательном учреждении «Средняя общеобразовательная школа №2» с.п. Баксаненок Баксанского муниципального района в дальнейшем «Положение» разработано в соответствии с законодательством РФ и определяет статус, основные понятия, принципы организации и ведения самообследования образовательной организации.

Деятельность по самообследованию в МОУ «СОШ№2» с.п. Баксаненок осуществляется на основании следующих нормативных документов:

- Конституция РФ;
- Федеральный закон «Об образовании в Российской Федерации» №273-ФЗ от 29.12.2012г., ст.28 п. 3.13, ст.29 п. 2.3;
- Конвенция о правах ребенка;
- Федеральный закон от 27 декабря 1991 года N 2124-1 «О средствах массовой информации»;
- Приказ Министерства образования и науки РФ от 04.12.2017г. №1218 «О внесении изменений в Порядок проведения самообследования образовательной организации», утвержденный приказом Министерства образования и науки Российской Федерации от 14 июня 2013г. №462;
- Устав МОУ «СОШ№2» с.п. Баксаненок (далее - Учреждение).

1.2. Отчетным периодом является предшествующий самообследованию календарный год.

1.3. Настоящее Положение устанавливает правила проведения самообследования Учреждения.

1.4. Целями проведения самообследования являются обеспечение доступности и открытости информации о состоянии развития организации, а также подготовка отчета о результатах самообследования (далее - отчет).

1.5. Самообследование проводится организацией ежегодно.

II. Основная часть

2. Порядок самообследования

2.1.1. Процедура самообследования включает в себя следующие этапы:

- планирование и подготовку работ по самообследованию Учреждения;
- организацию и проведение самообследования в Учреждении;
- обобщение полученных результатов и на их основе формирование отчета;
- рассмотрение на заседании Управляющего совета и утверждение директором Учреждения.

2.1.2. Сроки, форма проведения самообследования, состав лиц, привлекаемых для его проведения, определяются организацией самостоятельно.

2.1.3. В зависимости от уровня образования в процессе самообследования проводится оценка:

- организационно - правового обеспечения деятельности Учреждения;
- структуры Учреждения и системы его управления;
- результативности и эффективности руководства и управления;
- качества подготовки выпускников;
- материально - технической базы;
- обеспеченности учебно - методической и художественной литературой;
- условий для полноценного питания;
- медицинского обслуживания;
- показателей деятельности организации.

2.1.4. Самообследование Учреждения, проводятся по следующим направлениям:

- общие сведения об Учреждении;
- система управления Учреждением;
- участники образовательного процесса;
- содержание и качество подготовки обучающихся;
- условия для организации образовательного процесса;
- результативность образовательной деятельности;
- методическая работа;
- выводы и предложения;
 - результаты анализа показателей деятельности Учреждения подлежащей самообследованию.

2.2. Результаты самообследования Учреждения оформляются в виде отчета, включающего аналитическую часть и результаты анализа показателей деятельности (по состоянию на 1 апреля текущего года), который подписывается руководителем Учреждения и заверяется ее печатью. (Приложение 1 «Показатели деятельности Учреждения, подлежащей самообследованию»).

2.3. Форма отчета о результатах самообследования утверждается учредителем Учреждения.

2.4. Размещение отчета Учреждения в информационно-телекоммуникационных сетях, в том числе на официальном сайте организации в сети "Интернет", и направление его учредителю осуществляются не позднее 20 апреля текущего года.

Ш.Заключительные положения

3.1. Положение вступает в силу с даты его утверждения директором Учреждения.

3.2. Положение утрачивает силу в случае принятия нового Положения о порядке разработки локальных нормативных правовых актов, регламентирующих деятельность образовательного учреждения, в том числе предусматривающий порядок учета мнения представительных органов обучающихся и их родителей (законных представителей), работников учреждения при принятии локальных нормативных актов, затрагивающих их интересы.

3.3. Вопросы, не урегулированные настоящим Положением, подлежат урегулированию в соответствии с действующим законодательством РФ, Уставом Учреждения и иными локальными актами.

Приложение 1
к Положению о проведении самообследовании
в МОУ «СОШ№2» с.п.Баксаненок

**ПОКАЗАТЕЛИ ДЕЯТЕЛЬНОСТИ, ПОДЛЕЖАЩЕЙ
САМООБСЛЕДОВАНИЮ**

N п/п	Показатели	Единица измерения
1.	Образовательная деятельность	
1.1	Общая численность учащихся	человек
1.2	Численность учащихся по образовательной программе начального общего образования	человек
1.3	Численность учащихся по образовательной программе основного общего образования	человек
1.4	Численность учащихся по образовательной программе среднего общего образования	человек
1.5	Численность/удельный вес численности учащихся, успевающих на "4" и "5" по результатам промежуточной аттестации, в общей численности учащихся	человек/%
1.6	Средний балл государственной итоговой аттестации выпускников 9 класса по русскому языку	балл
1.7	Средний балл государственной итоговой аттестации выпускников 9 класса по математике	балл
1.8	Средний балл единого государственного экзамена выпускников 11 класса по русскому языку	балл
1.9	Средний балл единого государственного экзамена выпускников 11 класса по математике	балл
1.10	Численность/удельный вес численности выпускников 9 класса, получивших неудовлетворительные результаты на государственной итоговой аттестации по русскому языку, в общей численности выпускников 9 класса	человек/%
1.11	Численность/удельный вес численности выпускников 9 класса, получивших неудовлетворительные результаты на государственной итоговой аттестации по математике, в общей численности выпускников 9 класса	человек/%
1.12	Численность/удельный вес численности выпускников 11 класса, получивших результаты ниже установленного минимального количества баллов единого государственного экзамена по русскому языку, в общей численности выпускников 11 класса	человек/%
1.13	Численность/удельный вес численности выпускников 11 класса, получивших результаты ниже установленного минимального количества баллов единого государственного	человек/%

	экзамена по математике, в общей численности выпускников 11 класса	
1.14	Численность/удельный вес численности выпускников 9 класса, не получивших аттестаты об основном общем образовании, в общей численности выпускников 9 класса	человек/%
1.15	Численность/удельный вес численности выпускников 11 класса, не получивших аттестаты о среднем общем образовании, в общей численности выпускников 11 класса	человек/%
1.16	Численность/удельный вес численности выпускников 9 класса, получивших аттестаты об основном общем образовании с отличием, в общей численности выпускников 9 класса	человек/%
1.17	Численность/удельный вес численности выпускников 11 класса, получивших аттестаты о среднем общем образовании с отличием, в общей численности выпускников 11 класса	человек/%
1.18	Численность/удельный вес численности учащихся, принявших участие в различных олимпиадах, смотрах, конкурсах, в общей численности учащихся	человек/%
1.19	Численность/удельный вес численности учащихся - победителей и призеров олимпиад, смотров, конкурсов, в общей численности учащихся, в том числе:	человек/%
1.19.	Регионального уровня	человек/%
1.19.	Федерального уровня	человек/%
1.19.	Международного уровня	человек/%
1.20	Численность/удельный вес численности учащихся, получающих образование с углубленным изучением отдельных учебных предметов, в общей численности учащихся	человек/%
1.21	Численность/удельный вес численности учащихся, получающих образование в рамках профильного обучения, в общей численности учащихся	человек/%
1.22	Численность/удельный вес численности обучающихся с применением дистанционных образовательных технологий, электронного обучения, в общей численности учащихся	человек/%
1.23	Численность/удельный вес численности учащихся в рамках сетевой формы реализации образовательных программ, в общей численности учащихся	человек/%
1.24	Общая численность педагогических работников, в том числе:	человек
1.25	Численность/удельный вес численности педагогических работников, имеющих высшее образование, в общей численности педагогических работников	человек/%
1.26	Численность/удельный вес численности педагогических работников, имеющих высшее образование педагогической	человек/%

	направленности (профиля), в общей численности педагогических работников	
1.27	Численность/удельный вес численности педагогических работников, имеющих среднее профессиональное образование, в общей численности педагогических работников	человек/%
1.28	Численность/удельный вес численности педагогических работников, имеющих среднее профессиональное образование педагогической направленности (профиля), в общей численности педагогических работников	человек/%
1.29	Численность/удельный вес численности педагогических работников, которым по результатам аттестации присвоена квалификационная категория, в общей численности педагогических работников, в том числе:	человек/%
1.29.	Высшая	человек/%
1.29.	Первая	человек/%
1.30	Численность/удельный вес численности педагогических работников в общей численности педагогических работников, педагогический стаж работы которых составляет:	человек/%
1.30.	До 5 лет	человек/%
1.30.	Свыше 30 лет	человек/%
1.31	Численность/удельный вес численности педагогических работников в общей численности педагогических работников в возрасте до 30 лет	человек/%
1.32	Численность/удельный вес численности педагогических работников в общей численности педагогических работников в возрасте от 55 лет	человек/%
1.33	Численность/удельный вес численности педагогических и административно-хозяйственных работников, прошедших за последние 5 лет повышение квалификации/профессиональную переподготовку по профилю педагогической деятельности или иной осуществляемой в образовательной организации деятельности, в общей численности педагогических и административно-хозяйственных работников	человек/%
1.34	Численность/удельный вес численности педагогических и административно-хозяйственных работников, прошедших повышение квалификации по применению в образовательном процессе федеральных государственных образовательных стандартов, в общей численности педагогических и административно-хозяйственных работников	человек/%
2.	Инфраструктура	
2.1	Количество компьютеров в расчете на одного учащегося	единиц

2.2	Количество экземпляров учебной и учебно-методической литературы из общего количества единиц хранения библиотечного фонда, состоящих на учете, в расчете на одного учащегося	единиц
2.3	Наличие в образовательной организации системы электронного документооборота	да/нет
2.4	Наличие читального зала библиотеки, в том числе:	да/нет
2.4.1	С обеспечением возможности работы на стационарных компьютерах или использования переносных компьютеров	да/нет
2.4.2	С медиатекой	да/нет
2.4.3	Оснащенного средствами сканирования и распознавания текстов	да/нет
2.4.4	С выходом в Интернет с компьютеров, расположенных в помещении библиотеки	да/нет
2.4.5	С контролируемой распечаткой бумажных материалов	да/нет
2.5	Численность/удельный вес численности учащихся, которым обеспечена возможность пользоваться широкополосным Интернетом (не менее 2 Мб/с), в общей численности учащихся	человек/%
2.6	Общая площадь помещений, в которых осуществляется образовательная деятельность, в расчете на одного учащегося	кв. м